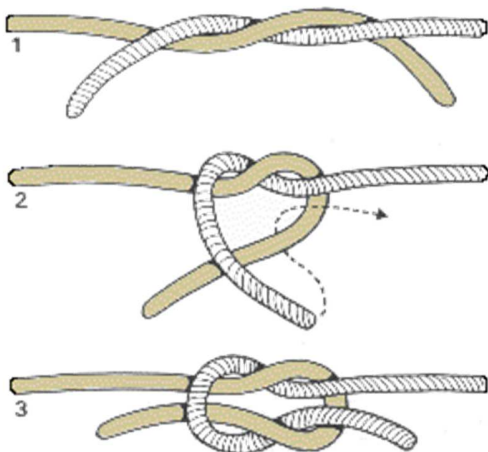


Corde Jaune



Nœud plat

Le nœud plat est la façon la plus traditionnelle de réunir deux cordages. Il est susceptible de se défaire tout seul sous l'effet d'un choc. Il faut toutefois veiller à bien le réaliser : chacun des brins doit entrer et sortir du même côté de la boucle formée par l'autre brin, faute de quoi le nœud se déferait à la première tension. Son intérêt réside dans sa simplicité. Le nœud plat sert à relier deux extrémités d'un cordage de même diamètre et de même texture. Utilisé pour serrer un cordage autour d'un objet, il permet ainsi diverses attaches courantes, par exemple pour fermer un sac, attacher un bandage, ou nouer un colis.

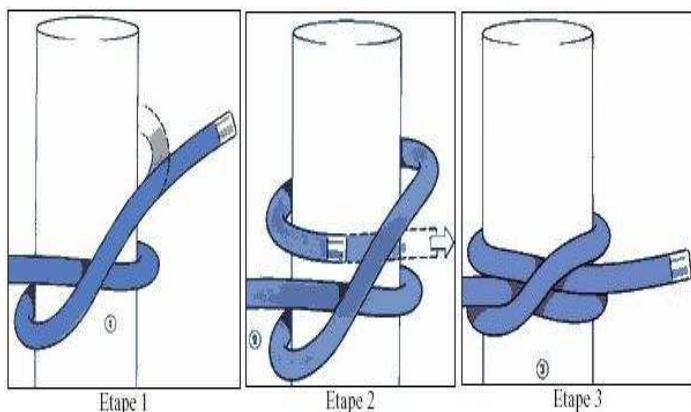


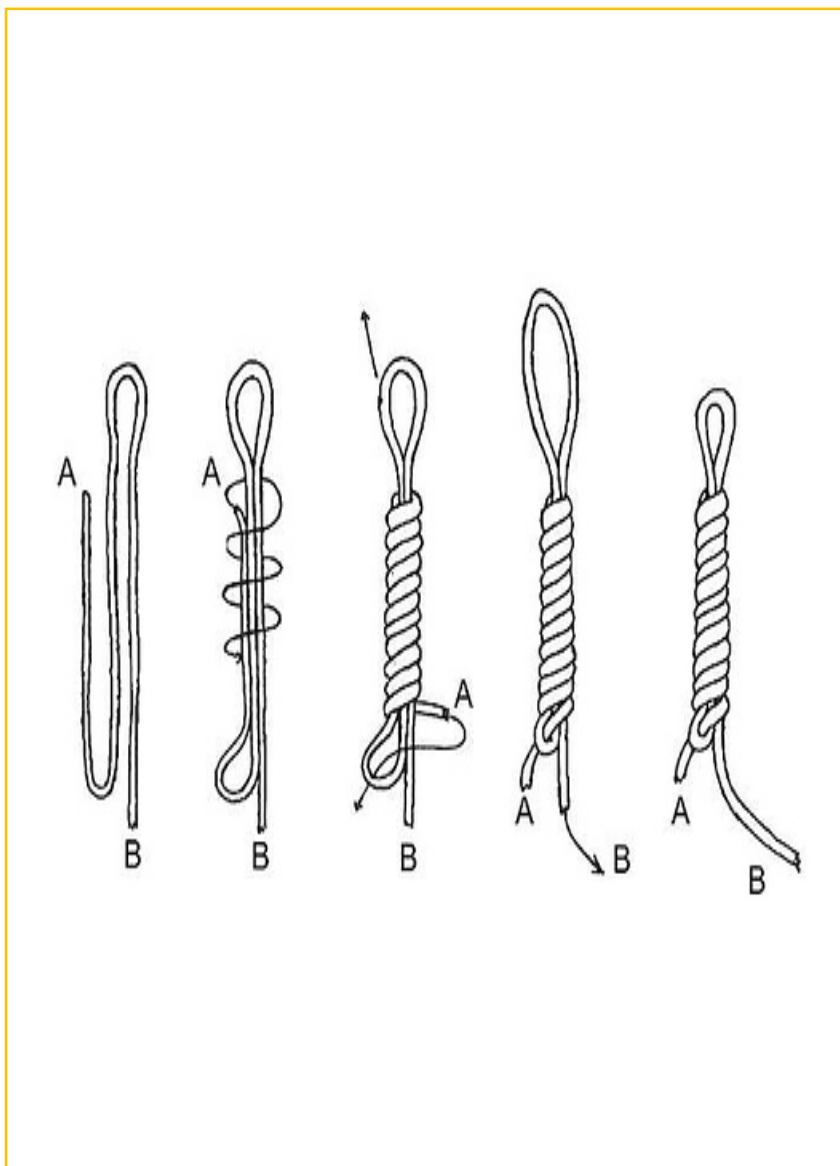
Nœud de cabestan sur branche

Pour attacher une corde autour d'un objet fixe. Probablement parmi les plus répandus des nœuds d'amarrage. C'est sa grande facilité d'exécution et son universalité qui le rend si répandu. Utile comme amarre temporaire ou pour commencer un brélage. Nœud facile à faire et à défaire.

Lorsque ce nœud subit des à-coups, il a tendance à se desserrer.

Le nœud de cabestan n'est cependant réellement sûr que lorsqu'il est soumis à une tension constante perpendiculaire au point d'attache.





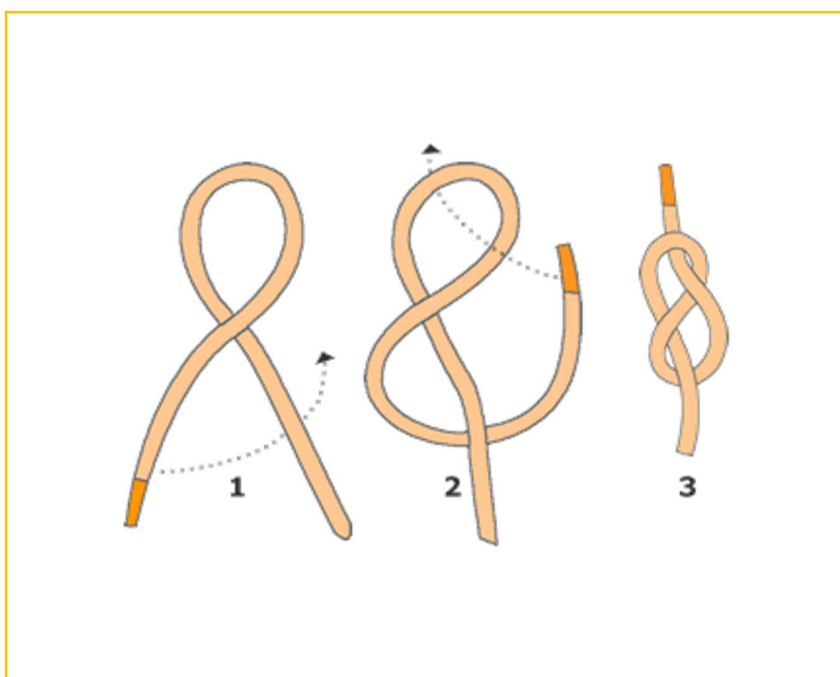
Mousqueton

Le nœud de mousqueton est un nœud décoratif qui se porte à la ceinture (sur un mousqueton). C'est aussi un nœud d'alourdissement.

Pour rouler un bout de corde qui sert à dépanner (pour s'attacher rapidement par exemple).

On effectue deux petites ganses ($1/3, 1/3$), et l'on vient rouler la corde bien serré autour des ganses ; arrivé au bout, on passe le reste de corde dans la ganse du bas et on tire sur l'autre ganse afin de serrer.

Le haut pourra servir à accrocher le bout au mousqueton.



Nœud en huit

Le nœud en huit est un nœud couramment utilisé en tant que nœud d'arrêt.

Il est relativement simple à défaire, n'abime pas trop le cordage, et forme un nœud plus gros que le nœud simple.

Ce nœud sert de base à plusieurs nœuds d'escalade.